

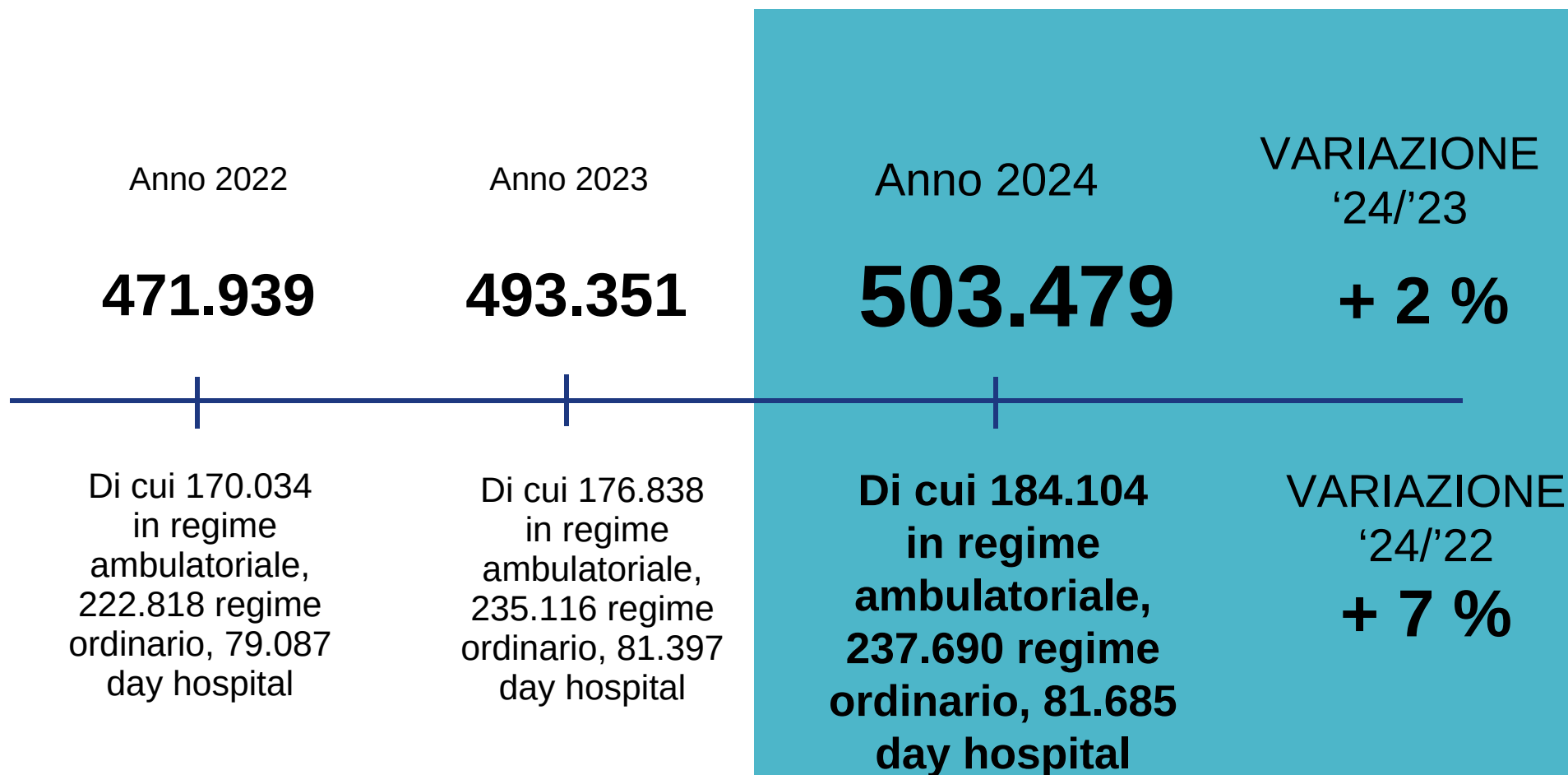


REGIONE DEL VENETO

**2024**  
**FOCUS DATI**  
**SANITA' DEL**  
**VENETO**

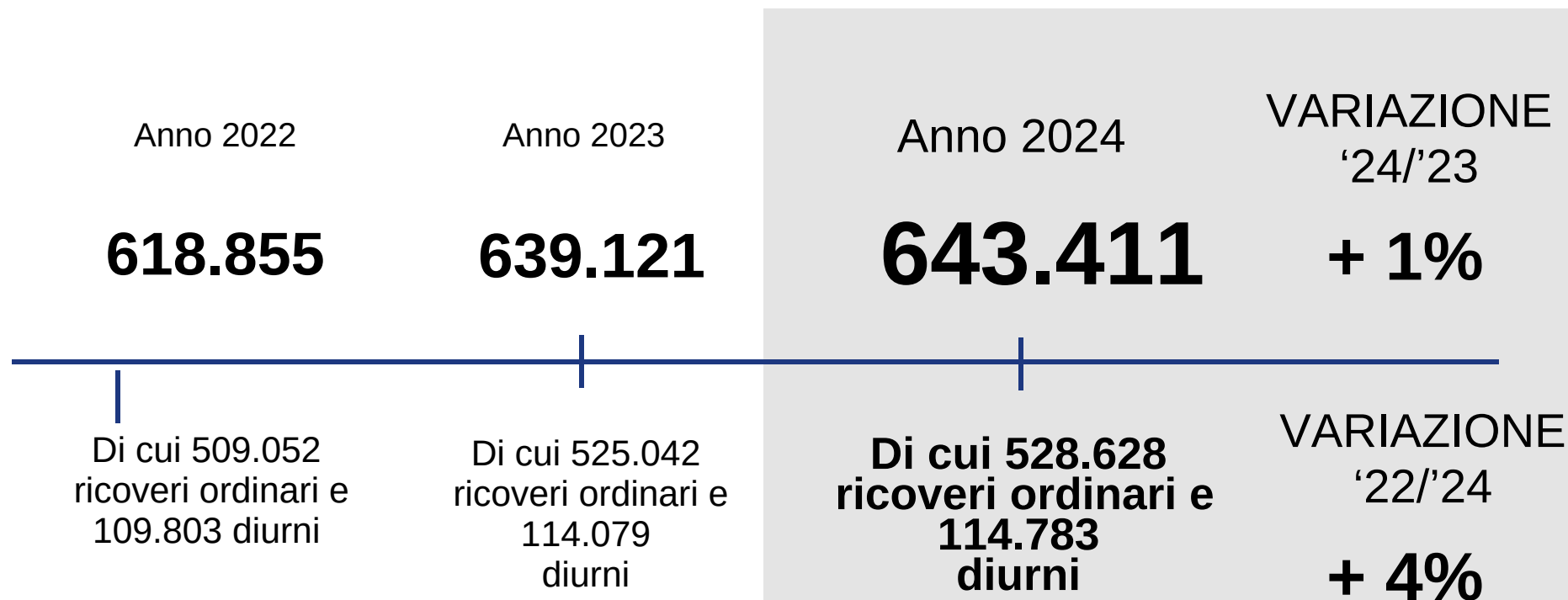
# Interventi Chirurgici 2024

## Sanità della Regione Veneto



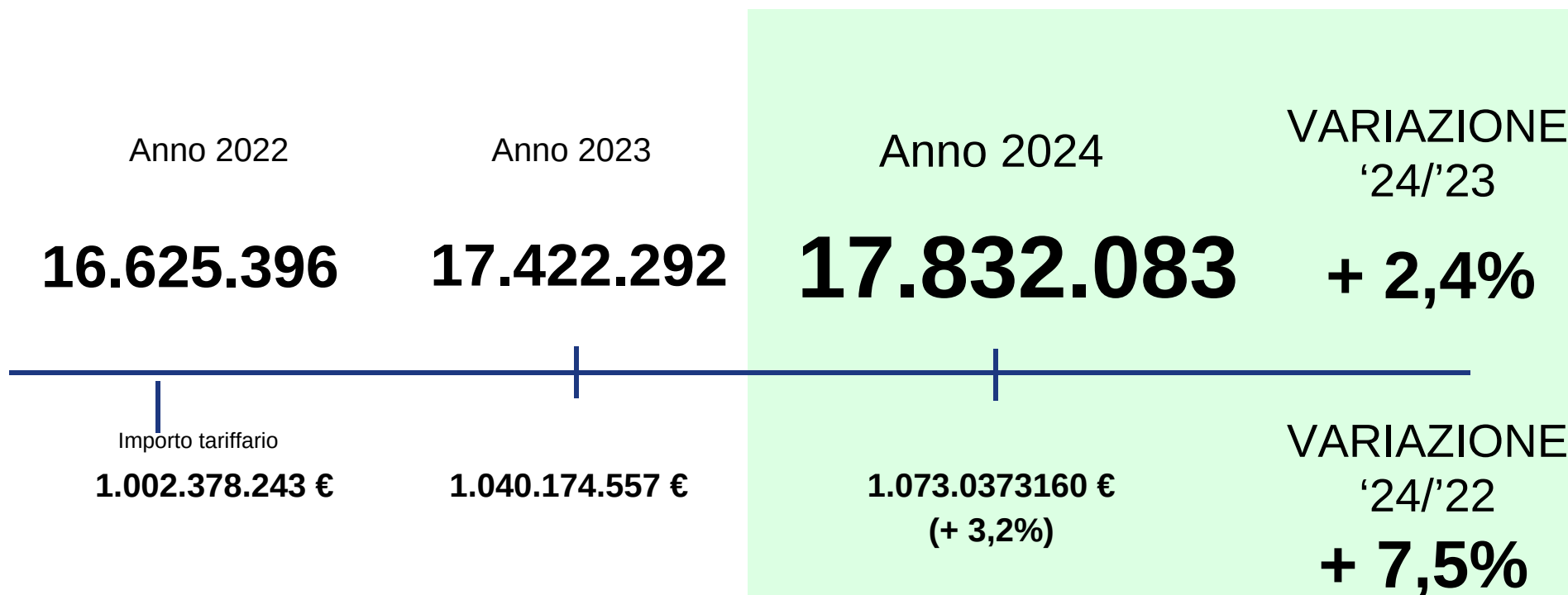
# Ricoveri 2024

## Sanità della Regione Veneto



# Specialistica ambulatoriale 2024

## Sanità della Regione Veneto

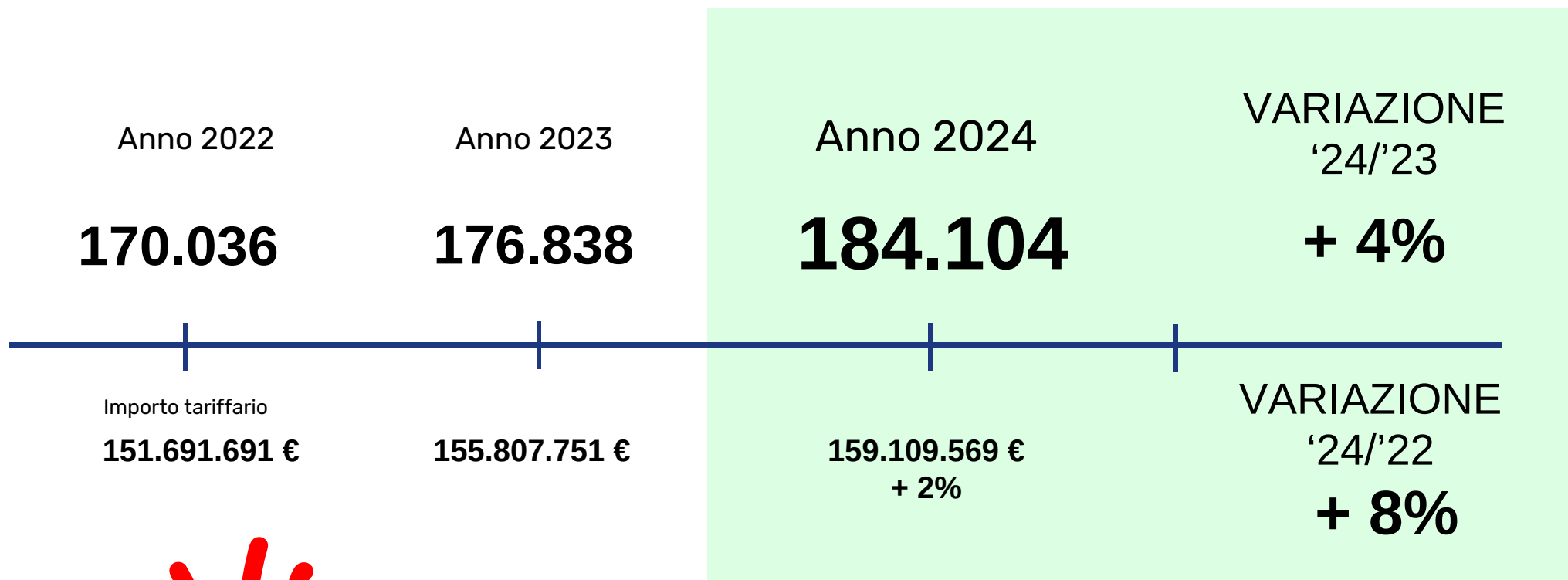


Sottolinea il trend in costante crescita delle prestazioni ambulatoriali, escluso l'attività del laboratorio analisi. Superati di oltre il 3% i livelli 2019



# Specialistica ambulatoriale complessa 2024

## Sanità della Regione Veneto



Il trend in costante crescita delle prestazioni ambulatoriali complesse, aggiornate con DDR 95/2022, (+8% rispetto al 2022), sta a testimoniare il forte impegno nell'erogazione dell'attività secondo il setting assistenziale più appropriato, quindi **con uno spostamento dal regime di ricovero al regime ambulatoriale.**



# Andamento delle prenotazioni

## Sanità della Regione Veneto

### PRESTAZIONI PRENOTATE GENNAIO-OTTOBRE (ULTIMO RILEVAMENTO VALIDATO)

	PRIMI ACCESSI					ACCESSI SUCCESSIVI					TOTALE
	B	D	P	NP	SOMMA	B	D	P	NP	SOMMA	
<b>2022</b>	1.547.382	2.203.540	1.990.432	1.717.366	7.458.720	49.889	98.792	259.637	5.041.647	5.449.964	<b>12.908.684</b>
<b>2023</b>	1.488.958	2.358.533	2.317.159	1.816.649	7.981.298	45.411	101.856	343.182	5.402.920	5.893.369	<b>13.874.667</b>
<b>2024</b>	1.414.411	2.507.711	2.381.929	1.847.417	8.151.468	41.686	107.812	368.754	5.899.864	6.418.116	<b>14.569.583</b>



**Le prenotazioni sono aumentate del 13% in un biennio**



# Accessi in Pronto Soccorso 2024

## Sanità della Regione Veneto

TOTALE 2024

**1.955.172**

Accessi al Pronto Soccorso

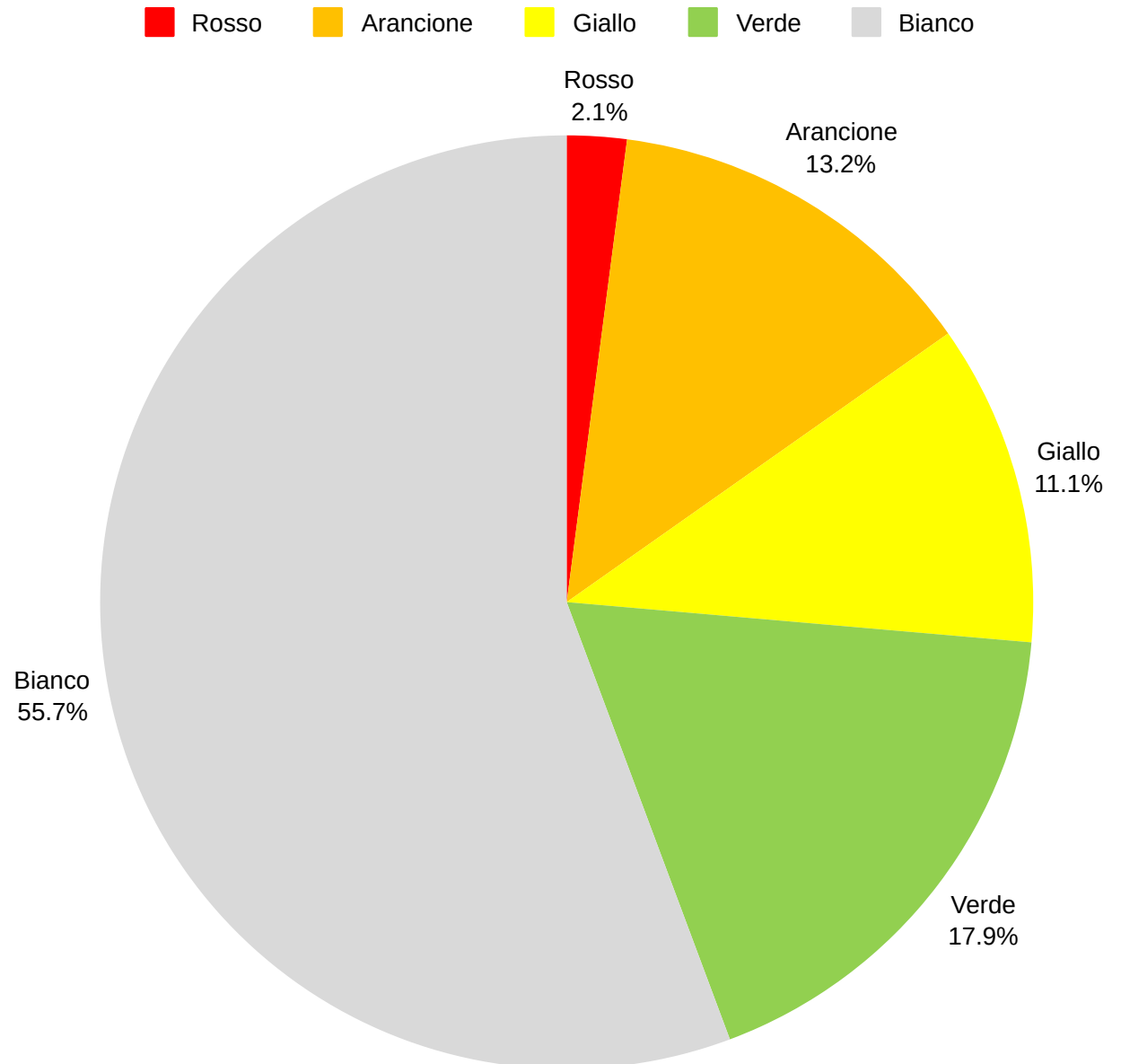
TOTALE 2023

**1.913.538**

Accessi al Pronto Soccorso

VARIAZIONE  
'24/'23

**+ 2%**





# Accessi in Pronto Soccorso Adulti 2024

## Sanità della Regione Veneto

---

TOTALE 2023

**1.650.364**

Accessi al Pronto Soccorso  
Adulti (+ 14 anni)

TOTALE 2024

**1.691.569**

Accessi al Pronto Soccorso  
Adulti (+ 14 anni)



VARIAZIONE  
'24/'23

**+ 2,4%**





# Accessi in Pronto Soccorso Pediatrico 2024

## Sanità della Regione Veneto

---

TOTALE 2023

**263.174**

Accessi al Pronto Soccorso  
Pediatrico (<=14 anni)

TOTALE 2024

**263.603**

Accessi al Pronto Soccorso  
Pediatrico (<=14 anni)

VARIAZIONE  
'24/'23

**+ 0,2%**



# Andamento Accessi in Pronto Soccorso

## Sanità della Regione Veneto

---

TOTALE 2019

**1.947.074**

Accessi totali ai PS regionali

TOTALE 2022

**1.823.785**

Accessi totali ai PS regionali

TOTALE 2023

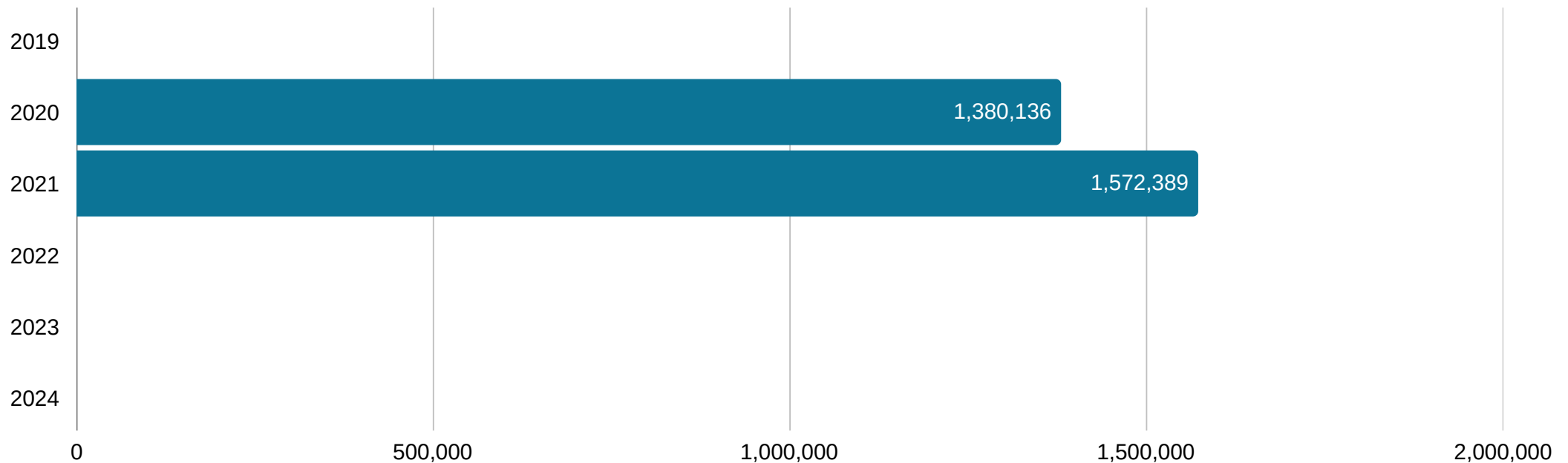
**1.913.538**

Accessi totali ai PS regionali

TOTALE 2024

**1.955.172**

Accessi totali ai PS regionali



# Attività del SUEM 2024

## Sanità della Regione Veneto

---



TOTALE 2024

# 495.000

Missioni complessive

Chiamate ricevute

# 975.000

TOTALE 2023

# 436.272

Missioni complessive

VARIAZIONE  
'24/'23

# + 13%



# Sintesi attività 2024

## Sanità della Regione Veneto

---

TOTALE  
RICOVERI**643.411**INTERVENTI  
CHIRURGICI**503.479**SPECIALISTICA  
AMBULATORIALE**17.832.083**ACCESSI PRONTO  
SOCCORSO**1.955.172**MISSIONI  
SUEM**495.000**

Di cui 528.628  
ricoveri ordinari e  
114.783  
diurni

Di cui 184.104  
in regime  
ambulatoriale,  
237.690 regime  
ordinario,  
81.685  
day hospital

Di cui 184.104  
prestazioni  
ambulatoriali  
COMPLESSE

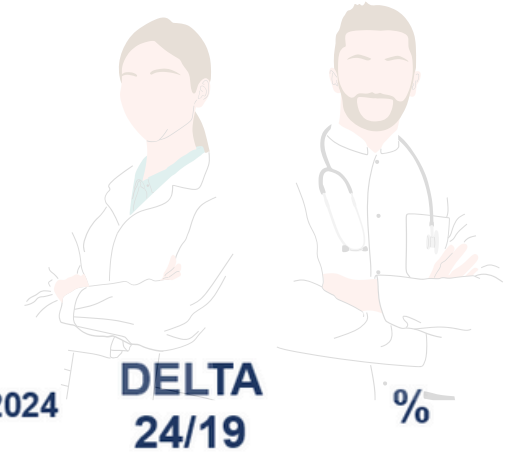
263.603 Accessi  
al  
Pronto Soccorso  
Pediatrico

975.000 le  
chiamate  
ricevute



# Crescita numero professionisti dal 2010

## Tempi indeterminati



ANNO 2010 ANNO 2019 ANNO 2021 ANNO 2022 ANNO 2023 ANNO 2024


DELTA  
24/19

%

	ANNO 2010	ANNO 2019	ANNO 2021	ANNO 2022	ANNO 2023	ANNO 2024	DELTA 24/19	%
<b>MEDICI</b>	7.889	7.825	7.847	7.864	7.719	7.679	<b>-146</b>	<b>-2%</b>
<b>INFERMIERI</b>	24.863	24.911	27.138	26.991	26.759	26.713	<b>1.802</b>	<b>8%</b>
<b>OSS</b>	7.135	8.366	9.726	10.013	10.047	10.330	<b>1.964</b>	<b>20%</b>

# Crescita numero professionisti dal 2010

## Tempi determinati



ANNO 2010 ANNO 2019 ANNO 2021 ANNO 2022 ANNO 2023 ANNO 2024

	ANNO 2010	ANNO 2019	ANNO 2021	ANNO 2022	ANNO 2023	ANNO 2024	DELTA 24/19	%
<b>MEDICI</b>	247	148	184	280	456	658	<b>510</b>	<b>258%</b>
<b>INFERMIERI</b>	379	401	283	222	176	145	<b>-256</b>	<b>-49%</b>
<b>OSS</b>	242	285	333	371	102	19	<b>-266</b>	<b>-94%</b>

Compresi Assunzione specializzandi ex Legge 145/2018 a tempi determinato

# Crescita numero professionisti: 2019-2024


## Dirigenti e Comparto sanitario

Dir Com	PTFP	31/12/2019	31/10/2024
<b>DIRIGENZA</b>	DIRIGENZA MEDICA	7.779,2	8.143,0
	DIRIGENZA SANITARIA	829,1	1.161,3
	DIRIGENZA VETERINARIA	320,4	350,2
	DIRIGENZA RUOLI PTA	266,0	298,0
<b>COMPARTO</b>	PERSONALE INFERMIERISTICO/OSTETRICO	23.273,2	24.870,0
	ALTRO PERSONALE RUOLO SANITARIO	106,4	41,5
	PERSONALE TECNICO SANITARIO	2.977,0	3.181,5
	PERSONALE DELLA PREVENZIONE	870,0	865,8
	PERSONALE DELLA RIABILITAZIONE	2.022,5	2.308,2
	OSS/OTAA	8.287,7	9.879,5
	ALTRO PERSONALE RUOLO TECNICO (ESCLUSI OSS/OTAA)	3.392,2	3.014,7
	PERSONALE DELLA RICERCA	0,0	85,7
	PERSONALE RUOLO AMMINISTRATIVO PROFESSIONALE	5.299,1	5.511,0
<b>Totale complessivo</b>		<b>55.422,7</b>	<b>59.710,4</b>

**IN 5 ANNI + 4.287 PROFESSIONISTI NELLA SANITÀ DEL VENETO**

# Crescita numero professionisti: 2019-2024

## Dirigenti e Comparto sanitario (istogramma)





# Assunzioni nel 2024

## Strutture sanitarie e ospedaliere

---

# 4.773

## NUOVI ASSUNTI

Immissione in servizio di un rilevante contingente di personale, soprattutto nel ruolo sanitario per fronteggiare l'emergenza sanitaria, l'erogazione di prestazioni assistenziali ordinarie e la riduzione delle liste d'attesa.

# + 1.139

NUOVI DIRIGENTI  
MEDICI

# + 763

OSS

# + 1.929

PERSONALE DEL  
COMPARTO

# + 616

PERSONALE  
AMMINISTRATIVO

# Assunti / cessati nel 2024

## Strutture sanitarie e ospedaliere

---

**+4.773**

**NUOVI ASSUNTI**

**-4.766**

**CESSAZIONI**

**+7**

**PROFESSIONISTI IN  
ORGANICO NEL 2024**


# Procedure Concorsuali

## Strutture sanitarie e ospedaliere

---

# 112

**NUOVI CONCORSI  
NEL 2024**



PERSONALE DIRIGENTE, 75 CONCORSI  
PERSONALE DEL COMPARTO, 37 CONCORSI

# Concorsi medici e dirigenti

## Strutture sanitarie e ospedaliere



CONCORSI DIRIGENZA: N. 53 PROCEDURE***				
ANNO GRADUATORIE	TIPOLOGIA/DISCIPLINA	POSTI A BANDO	CANDIDATI IN GRADUATORIA	DI CUI VINCITORI
2024	ANATOMIA PATOLOGICA	9	22	1
2024	ANESTESIA E RIANIMAZIONE	76	170	13
2024	ANESTESIA E RIANIMAZIONE - MEDICINA D'EMERGENZA URGENZA	6	18	1
2024	CARDIOLOGIA	27	160	20
2024	CHIRURGIA VASCOLARE	6	19	3
2024	DERMATOLOGIA E VENEREOLOGIA	2	23	2
2024	DIR. BIOLOGO LABORATORIO GENETICA MEDICA	2	23	2
2024	DIR. FISICO FISICA SANITARIA	2	16	1
2024	DIREZIONE MEDICA PO	15	48	3
2024	DIRIGENTE AMMINISTRATIVO	4	7	4
2024	DIRIGENTE STATISTICO	1	4	1
2024	EMATOLOGIA	5	36	3
2024	FARMACISTA - FARM. OSPEDALIERA	3	50	2
2024	GASTROENTEROLOGIA	27	92	13
2024	GERIATRIA	15	71	5
2024	GINECOLOGIA E OSTETRICIA	49	71	8
2024	IGIENE DEGLI ALIMENTI E DELLA NUTRIZIONE	3	7	1
2024	IGIENE, EPIDEMIOLOGIA E SANITA' PUBBLICA	20	61	5
2024	MALATTIE METABOLICHE E DIABETOLOGIA	5	38	4
2024	MEDICINA DEL LAVORO E SICUREZZA DEGLI AMBIENTI DI LAVORO	34	29	5
2024	MEDICINA FISICA E RIABILITAZIONE	7	11	1
2024	MEDICINA NUCLEARE	5	12	2
2024	MEDICINA TRASFUSIONALE	17	8	0
2024	MEDICINA URGENZA-EMERGENZA	97	24	5
2024	MICROBIOLOGIA E VIROLOGIA	6	13	3
2024	NEFROLOGIA	18	28	3
2024	NEUROLOGIA	14	13	0
2024	NEUROPSICHIATRIA INFANTILE	24	46	5
2024	NEURORADIOLOGIA	5	11	2
2024	OFTALMOLOGIA	10	39	4
2024	ONCOLOGIA	17	67	6
2024	ORTOPEDIA E TRAUMATOLOGIA	33	100	13
2024	OTORINOLARINGOIATRIA	5	77	3
2024	PEDIATRIA	46	207	9
2024	PSICHIATRIA	48	55	7
2024	RADIODIAGNOSTICA	56	142	13
2024	RADIOTERAPIA	6	25	6
2024	SCIENZE DELL'ALIMENTAZIONE E DIETETICA	1	7	1
2024	UROLOGIA	20	78	4
		<b>746</b>	<b>1.928</b>	<b>184</b>

\*\*\*PER ALCUNE DISCIPLINE SONO STATE ESPLETATE NEL CORSO DELL'ANNO PIU' PROCEDURE CONCORSUALI

**746**  
POSTI A BANDO

**184**  
VINCITORI

# Concorsi del comparto sanitario

## Strutture sanitarie e ospedaliere

CONCORSI COMPARTO: N. 19 PROCEDURE

ANNO GRADUATORIE	PROFILO PROFESSIONALE	POSTI A BANDO	CANDIDATI IN GRADUATORIA	DI CUI VINCITORI
2024	ASSISTENTE AMMINISTRATIVO	11	299	11
2024	ASSISTENTE SANITARIO	41	41	30
2024	ASSISTENTE TECNICO	4	6	4
2024	ASSISTENTE TECNICO GEOMETRA	9	13	4
2024	CTP - ING. BIOMEDICO	9	12	6
2024	CTP - ING. CIVILE	7	6	5
2024	CTP - ING. GESTIONALE	13	15	8
2024	CTP - ING. INFORMATICO	8	3	2
2024	CTP - ING. MECCANICO	8	2	2
2024	CTP INFORMATICO	13	14	9
2024	INFERMIERE	439	1.624	437
2024	OPERATORE TECNICO SPECIALIZZATO AUTISTA	2	19	2
2024	OSTETRICA	33	194	33
2024	PERFUSIONISTA	7	26	7
2024	TECNICO AUDIOMETRISTA	4	20	4
2024	TECNICO DELLA PREVENZIONE	54	39	28
2024	TECNICO DELLA RIABILITAZIONE PSICHIATRICA	13	54	13
2024	TECNICO SANITARIO DI LABORATORIO BIOMEDICO	103	110	66
2024	TECNICO SANITARIO DI RADIOLOGIA MEDICA	32	83	31
		<b>810</b>	<b>2.580</b>	<b>702</b>

**810**

POSTI A BANDO

**2.580**

CANDIDATI

**702**

VINCITORI



REGIONE DEL VENETO

GENNAIO 2024

Dati:

Direzione Regionale Sanità e Sociale Regione Veneto

Elaborazione:

Ufficio Stampa Giunta Regionale del Veneto



[ufficiostampa@regione.veneto.it](mailto:ufficiostampa@regione.veneto.it)